


BUVA Uitleg werking SmartValve ventilatiesysteem




Beste bewoner,

Gefeliciteerd met uw nieuwe woning! Wij hopen dat u vele jaren plezier zult hebben van uw woning inclusief uw nieuwe ventilatiesysteem.

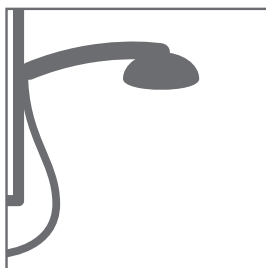
In uw woning is een SmartValve van BUVA geplaatst. Een klep die er automatisch voor zorgt dat de luchtkwaliteit in uw woning op peil blijft. Uw SmartValve is een volledig automatisch werkend systeem dat CO₂ en/of vocht detecteert en op basis daarvan meer ventilatie verzorgt.

Wanneer wordt er meer of minder geventileerd?

Meer





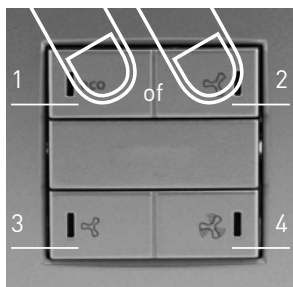
Minder



Uitleg werking SmartValve ventilatiesysteem

De bediening van uw SmartValve

Met de bediening van uw SmartValve kunt u ook zélf de ventilatie van uw woning regelen.



Wilt u automatisch ventileren?

Druk op **knop 1** voor de Eco modus (de klep reageert dan later op CO₂ en/of vocht en functioneert energiezuiniger). Druk op **knop 2** voor de standaard modus.

Wilt u zélf de ventilatie verminderen?

Druk op **knop 3** van de bediening. Tussen minimaal en maximaal ventileren zitten 7 stappen. Met elke druk op knop 3 vermindert u de ventilatie. Als alleen de led van knop 3 oplicht, heeft u de laagste stand bereikt.

Wilt u zélf de ventilatie verhogen?

Druk op **knop 4** van de bediening. Tussen minimaal en maximaal ventileren zitten 7 stappen. Met elke druk op knop 4 verhoogt u de ventilatie. Als alleen de led van knop 4 oplicht, heeft u de hoogste stand bereikt.

Na 8 uur zal de SmartValve vanzelf weer in de automatische modus terugvallen.



Let op: voor een correcte werking is uw SmartValve wel afhankelijk van de ventilatieroosters in uw gevel. Als deze dicht staan, wordt er geen lucht toegevoerd en kan de SmartValve ook niet op een correcte manier uw vervuilde lucht afvoeren. **Het is dus noodzakelijk dat uw ventilatieroosters open staan.** Vervuilde lucht kan ervoor zorgen dat u hoofdpijnklachten krijgt, zich misselijk voelt of een duizelig gevoel ervaart.

Een gezond leefklimaat begint bij een goede luchtkwaliteit!

Wij wensen u nogmaals veel plezier met uw nieuwe ventilatiesysteem.

Met vriendelijke groet,

BUVA